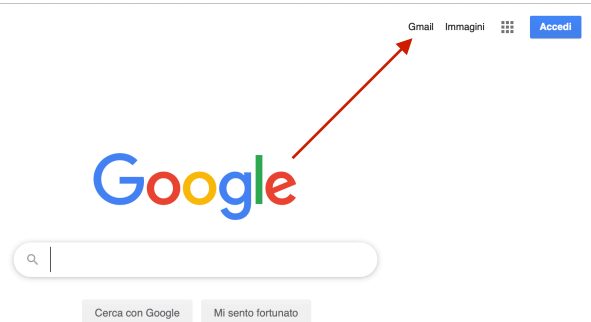
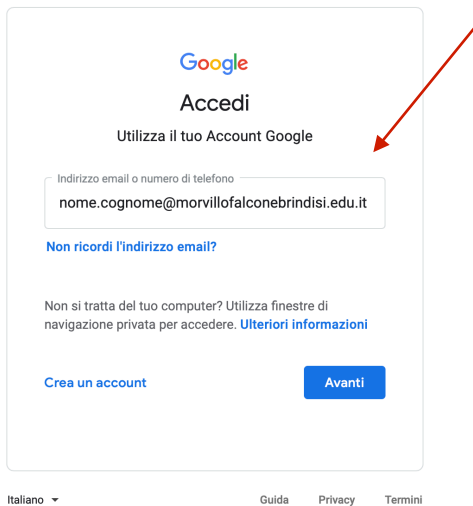


## Attivazione account G Suite

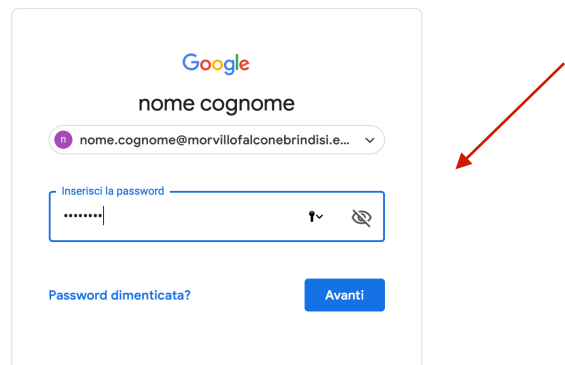
Passo 1: visita il sito <https://www.google.com> e clicca sulla voce Gmail



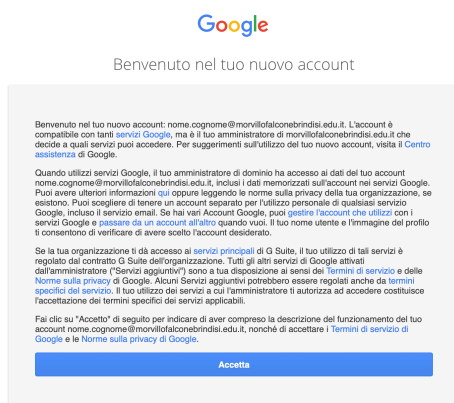
Passo 2: inserisci l'indirizzo email che la scuola ti ha fornito (nome.cognome@morvillofalconebrindisi.edu.it) e clicca su Avanti



Passo 3: Inserisci la password temporanea che la scuola ti ha fornito e clicca su Avanti



Passo 4: accetta le condizioni del servizio



Passo 5: crea la tua nuova password

